


## Roto-cultivateurs RFIX85/105 - RDM85/105/125/140

Microtracteur de 10 à 30 cv avec PdF = 540 tr/min



Largeurs de travail 85, 105 cm (RFIX).

Largeurs de travail 85, 105, 125 et 140 cm (RDM).

Attelage arrière 3 points renforcé de cat.1

Livré avec transmission à cardan avec limiteur à boulon de rupture.

Réglage de la profondeur par patins travaillants à plat pour une meilleure portance.

### Les plus :

**Arbre de rotor monobloc en acier plein :** solidité et rigidité accrue.

**Rotor à disposition hélicoïdale :** entraînement uniforme sans effort.

**Transmission :** chaîne surdimensionnée, pignons à denture traitée anti-usure et tension automatique.

**Paliers de rotor en acier usiné :** type agricole, protection des roulements et des joints contre les projections de cailloux.

### Les plus modèle RDM :

**Défecteurs latéraux anti-projection** évitant la formation d'andains de terre sur les côtés

**Capot arrière** de forte épaisseur résistant aux chocs et assurant un meilleur nivellement de la terre.

**Déport réglable** par coulissement de l'ensemble potence/renvoi d'angle

Livré en caisse, potence, déflecteurs, protection latérales et béquille à monter.

Options : OCF, limiteur de couple à frictions (couple maxi 20CV).

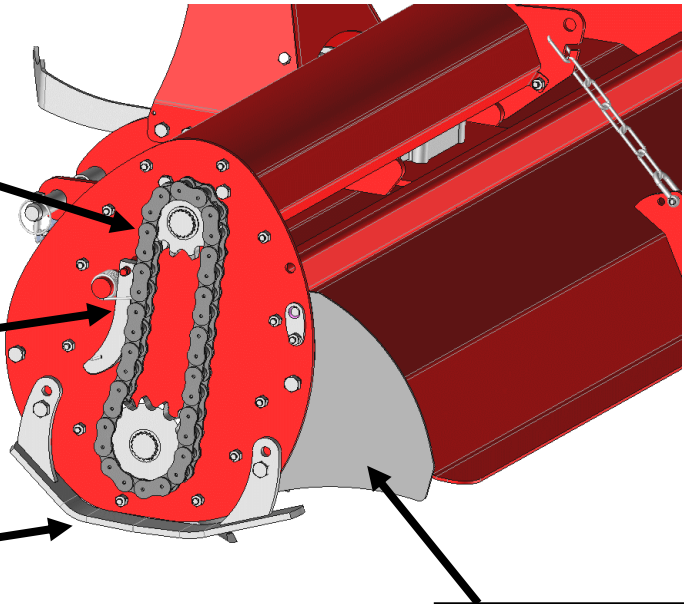
FIXDEF, jeu de 2 déflecteurs (pour RFIX).

REF.	(CV)	Largeur de travail (cm)	Nombre de Couteaux	Déport (cm)	Rotation Rotor (tr/min)	Défecteurs latéraux	Dimensions hors tout L x l x h (cm)	Poids (kg)
RFIX 85	10/20	85	16	14	240	Option	111 x 78 x 79	112
RFIX 105	12/20	105	20				131 x 78 x 79	121
RDM 85	10/25	85	16	0 à 23		De série	111 x 81 x 81	126
RDM 105	12/30	105	20	0 à 33			131 x 81 x 81	139
RDM 125	15/30	125	24	0 à 43			151 x 81 x 81	151
RDM 140	20/30	140	28	7 à 50			166 x 81 x 81	162

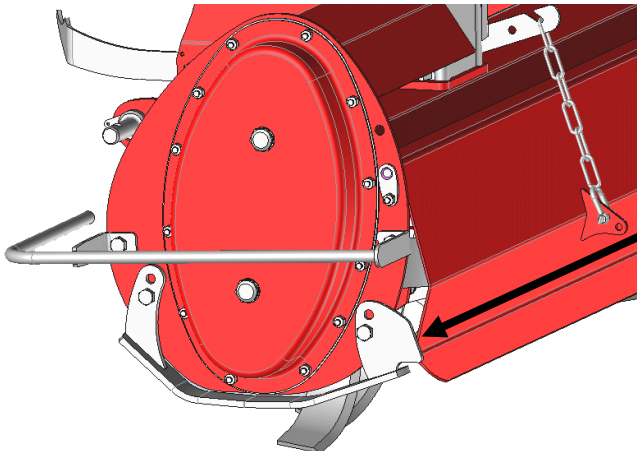
Transmission surdimensionnée  
avec denture traitée haute  
résistance

Tension de chaîne automatique

2 patins réglables 4 positions  
travaillant toujours à plat

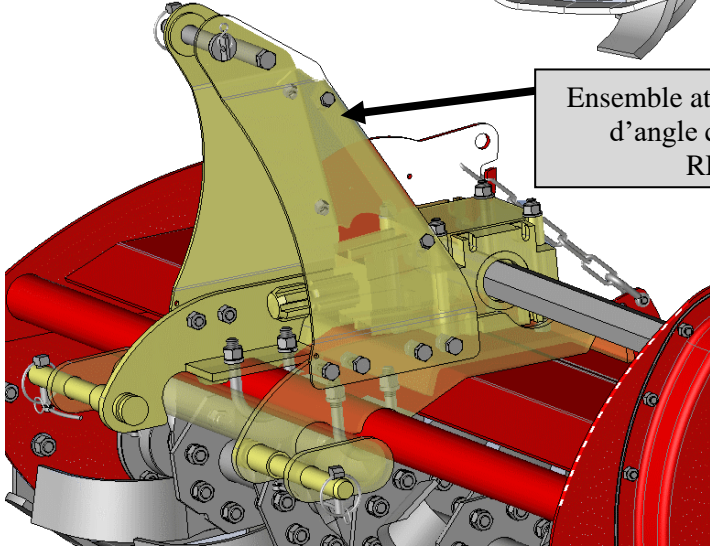
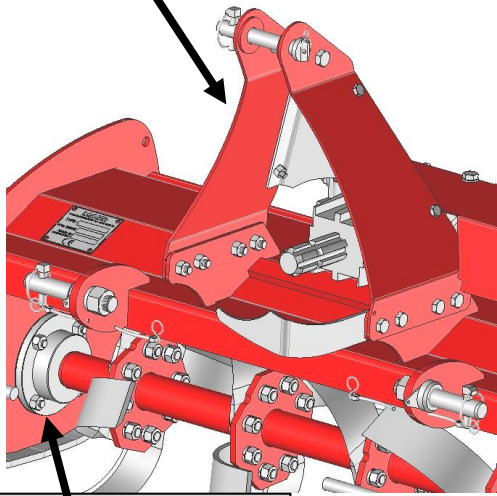


Défecteur latéral anti andain  
RDM



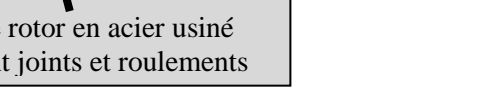
Mini déflecteur latéral  
RFX

Attelage fixe  
RFX



Ensemble attelage/renvoi  
d'angle coulissant  
RDM

Paliers de rotor en acier usiné  
protégeant joints et roulements



Arbre de rotor monobloc en acier plein.  
Couteaux à disposition hélicoïdale

